



Reporte de Gestión de Créditos



JUNIO, 2021

Aprobaciones

Total del año USD 81.563.594



PRODUCTOS	MONTO USD		PART. %
	jun-21	enero-junio 21	
1 MICASA	4.866.569	24.197.418	29,7%
2 PRIMERA VIVIENDA	4.747.089	24.009.001	29,4%
3 PRO REACTIVACION	5.471.813	11.609.834	14,2%
4 RECONVERSION DE OP. CREDITICIAS	6.531	6.205.977	7,6%
5 PROCRECER	4.250.000	4.577.775	5,6%
6 PROCAMPO	44.429	3.566.904	4,4%
7 MICREDITO	35.995	2.602.929	3,2%
8 PROPYMES	1.621.398	2.536.020	3,1%
9 PROCOOP	76.214	1.858.024	2,3%
10 PROEDUC	92.842	309.713	0,4%
11 FIMAGRO	-	90.000	0,1%
Total general	21.212.880	81.563.594	100,0%

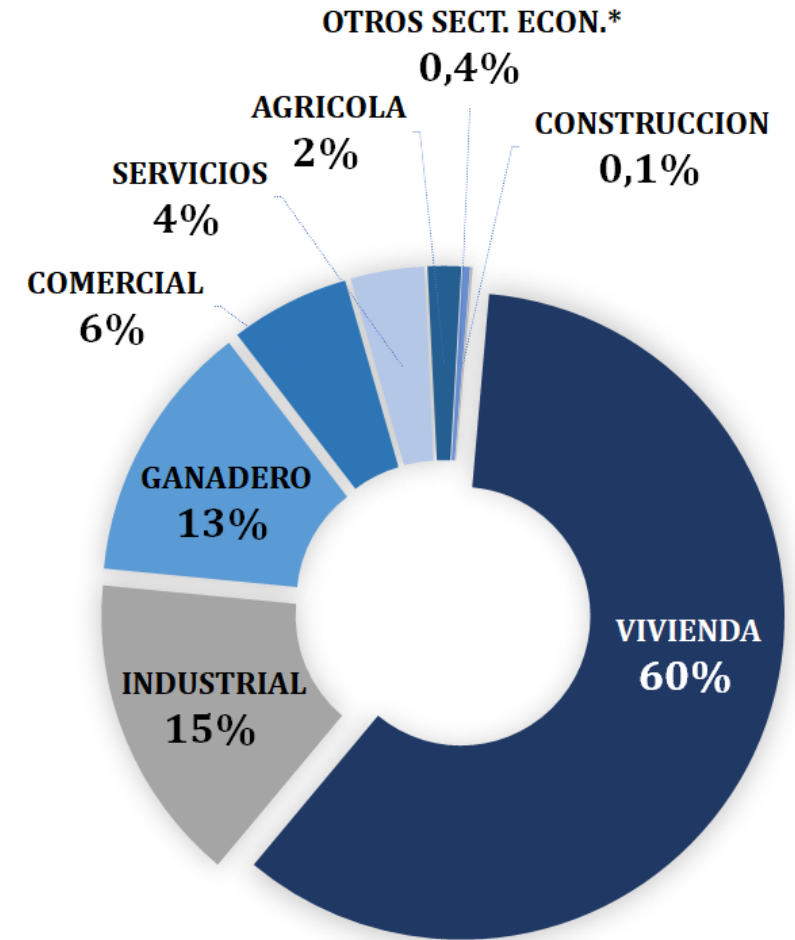
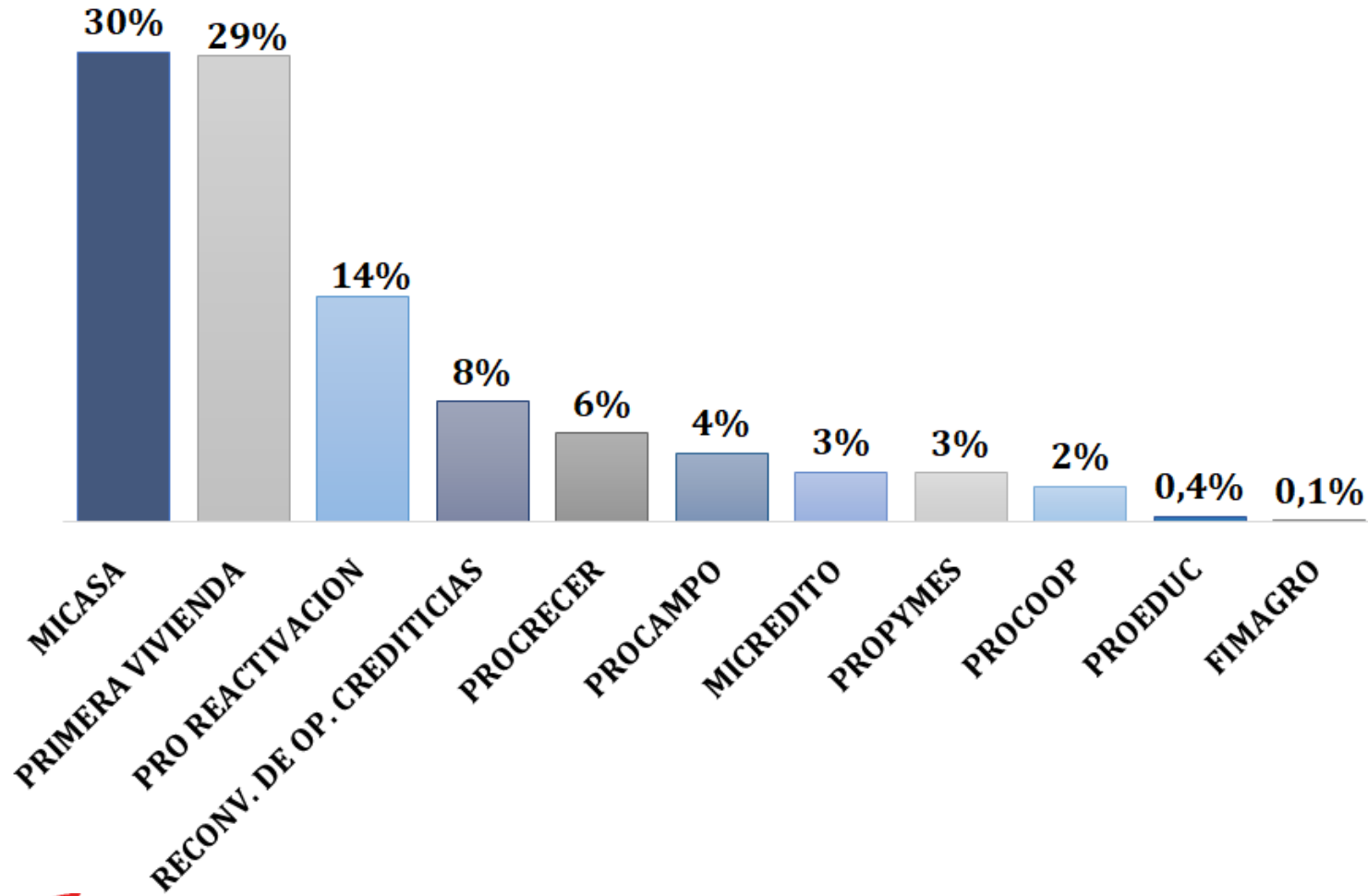
TIPO DE ENTIDAD	MONTO USD		PART. %
	jun-21	enero-junio 21	
1 BANCOS	13.056.173	56.360.631	69,1%
2 COOPERATIVA- A y C	2.050.744	10.985.052	13,5%
3 FINANCIERAS	3.075.104	8.642.212	10,6%
4 COOPERATIVA-PROD	3.030.860	5.575.699	6,8%
Total general	21.212.880	81.563.594	100,0%

SECTORES	MONTO USD		PART. %	CANT. DE BENEFICIARIOS
	jun-21	enero-junio 21		
1 VIVIENDA	9.613.659	48.669.124	59,7%	1.142
2 INDUSTRIAL	6.060.383	12.611.317	15,5%	33
3 GANADERO	3.083.231	10.652.597	13,1%	122
4 COMERCIAL	1.074.267	4.873.732	6,0%	294
5 SERVICIOS	901.422	2.997.151	3,7%	104
6 AGRICOLA	297.752	1.360.635	1,7%	204
7 OTROS SECTORES ECONOMICOS	92.842	309.713	0,4%	10
8 CONSTRUCCION	89.325	89.325	0,1%	3
Total general	21.212.880	81.563.594	100,0%	1.912

* Otros Sectores Económicos: Educación.

Aprobaciones

Total del año USD 81.563.594



* Otros Sectores Económicos: Educación

APROBACIONES POR INSTITUCIONES FINANCIERAS INTERMEDIARIAS (Enero a Junio 2021)

PRODUCTO: MI CASA			PRODUCTO: PRIMERA VIVIENDA		
IFIs	AÑO 2021		IFIs	AÑO 2021	
	MONTO APROBADO	CANT. DE BENEF.		MONTO APROBADO	CANT. DE BENEF.
1 ATLAS	6.504.130	94	1 ATLAS	10.128.728	246
2 ITAU	5.400.361	88	2 COOPECIPAR	3.729.280	82
3 UNIVERSITARIA	1.689.583	59	3 ITAU	1.631.992	44
4 BASA	1.565.988	20	4 UNIVERSITARIA	1.462.229	47
5 FAMILIAR	1.353.955	34	5 BASA	1.371.306	30
6 REGIONAL	1.195.497	24	6 MEDALLA MILAGROSA	897.708	29
7 SUDAMERIS	972.468	14	7 REGIONAL	897.182	32
8 VISION	742.211	14	8 8 DE MARZO	642.676	23
9 INTERFISA	696.952	18	9 VISION	581.003	26
10 COFAN	566.680	34	10 INTERFISA	507.788	14
11 GNB	496.216	8	11 YPACARAI	357.687	22
12 FINEXPAR	461.128	5	12 SOLAR	257.028	8
13 MEDALLA MILAGROSA	271.347	8	13 SAN JUAN BAUTISTA	242.795	9
14 GNB-FUSION	264.927	5	14 CEFISA	185.047	8
15 FIC	254.245	3	15 COFAN	143.987	5
16 PYO JAPONESA	237.932	4	16 GNB-FUSION	142.529	3
17 8 DE MARZO	205.766	4	17 FAMILIAR	141.320	3
18 RIO	184.333	2	18 EL COMERCIO	140.806	4
19 CEFISA	184.303	6	19 SUDAMERIS	117.062	3
20 CONTINENTAL	174.975	4	20 CONTINENTAL	92.552	4
21 EL COMERCIO	167.816	4	21 GNB	83.088	3
22 YPACARAI	160.354	9	22 MBURICAO	52.015	1
23 SAN JUAN BAUTISTA	146.746	11	23 RIO	41.779	1
24 COOPECIPAR	123.515	3	24 COPACONS	40.538	1
25 BNF	103.562	2	25 BNF	39.694	2
26 COOPEC	43.709	1	26 FINEXPAR	38.028	1
27 BANCOP	28.720	1	27 PYO JAPONESA	28.777	1
			28 COOPEC	14.376	1
Total general	24.197.418	479	Total general	24.009.001	653

Desembolsos

Total del año USD 62.614.315



PRODUCTOS	MONTO USD		PART. %
	jun-21	enero-junio 21	
1 PROCRECER	-	15.656.637	25,0%
2 MICASA	4.368.193	11.805.263	18,9%
3 PRO REACTIVACION	5.625.904	10.852.905	17,3%
4 RECONV. DE OP. CREDITICIAS	-	10.379.224	16,6%
5 PRIMERA VIVIENDA	1.283.790	7.587.107	12,1%
6 MICREDITO	-	2.534.767	4,0%
7 PROCOOP	196.275	1.830.541	2,9%
8 PROPYMES	191.814	1.145.670	1,8%
9 PROCAMPO	-	661.865	1,1%
10 FIMAGRO	-	97.500	0,2%
11 PROEDUC	12.314	62.836	0,1%
Total general	11.678.291	62.614.315	100,0%

TIPO DE ENTIDAD	MONTO USD		PART. %
	jun-21	enero-junio 21	
1 BANCOS	5.920.101	43.834.447	70,0%
2 FINANCIERAS	1.839.976	6.953.475	11,1%
3 COOPERATIVA- A y C	760.937	6.242.596	10,0%
4 COOPERATIVA-PROD	3.157.277	5.583.797	8,9%
Total general	11.678.291	62.614.315	100,0%

SECTORES	MONTO USD		PART. %	CANT. DE BENEF.	EMPLEO GENERADO*
	jun-21	enero-junio 21			
1 INDUSTRIAL	296.100	22.364.761	35,7%	27	7.382
2 VIVIENDA	5.765.794	19.973.227	31,9%	486	5.254
3 GANADERO	3.043.466	11.093.345	17,7%	124	231
4 COMERCIAL	1.776.601	4.891.086	7,8%	315	605
5 SERVICIOS	784.015	3.014.462	4,8%	97	455
6 AGRICOLA	-	1.214.597	1,9%	194	366
7 OTROS SECTORES ECONOMICOS	12.314	62.836	0,1%	8	24
Total general	11.678.291	62.614.315	100,0%	1.251	14.317

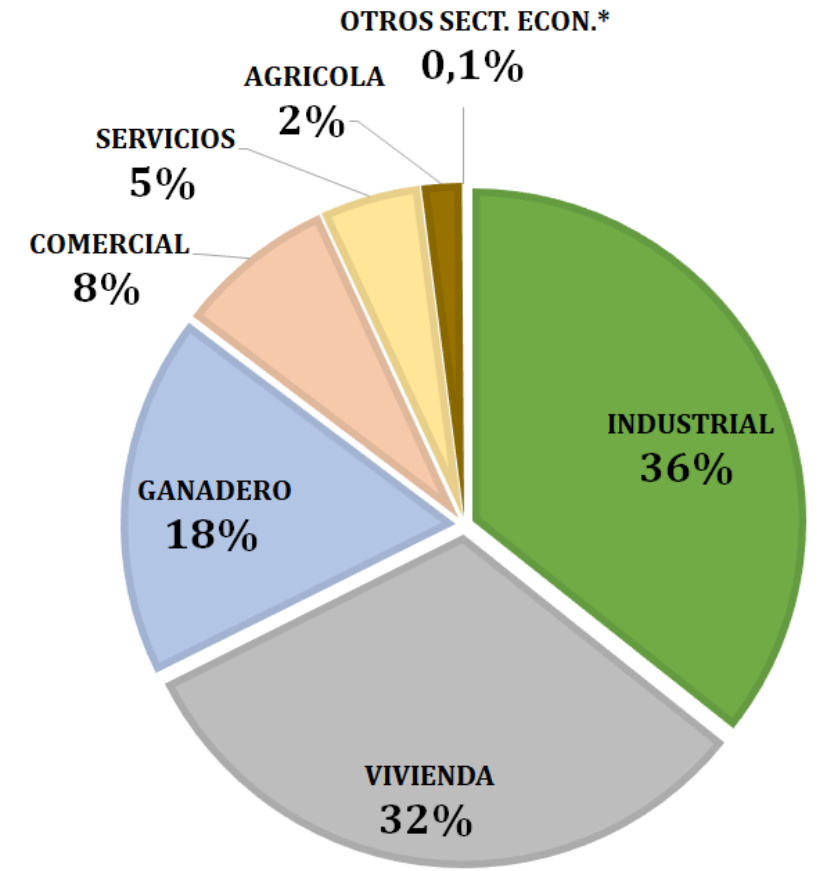
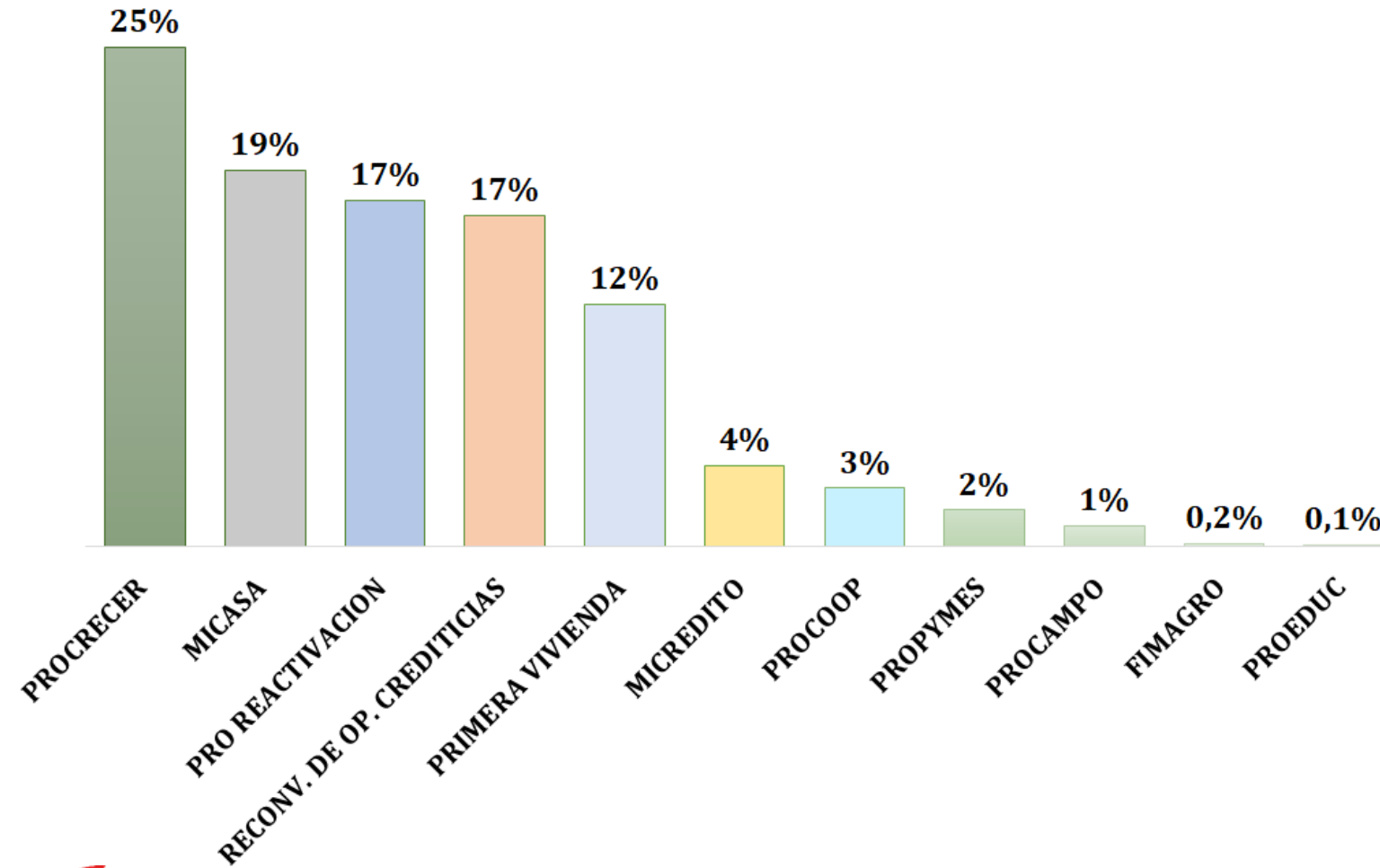
*Empleo Generado: Empleo Directo + Indirecto

Observación: Los datos correspondientes a impacto en la generación de empleos se obtienen a partir de documentos remitidos por las IFIs.

Otros Sectores Económicos: Educación.

Desembolsos

Total del año USD 62.614.315



* Otros Sectores Económicos: Educación

Cartera de Créditos AFD

Total USD 818.393.409



	PRODUCTOS	MONTO USD	PART. %
1	MICASA	213.933.144	26,1%
2	PROCRECER	158.803.230	19,4%
3	RECONV. DE OP. CREDITICIAS	82.353.001	10,1%
4	PRIMERA VIVIENDA	77.822.428	9,5%
5	PROCAMPO	63.943.428	7,8%
6	PRO REACTIVACION	62.630.950	7,7%
7	FINANCIAMIENTO DE BONOS	50.913.690	6,2%
8	PROCOOP	35.135.477	4,3%
9	PROPYMES	26.436.459	3,2%
10	MI 1RA.CASA	16.766.706	2,0%
11	FIMAGRO	16.206.588	2,0%
12	MICREDITO	5.736.420	0,7%
13	PROFORESTAL	2.284.241	0,3%
14	PRORREGADIO	2.109.570	0,3%
15	PROEDUC	1.658.986	0,2%
16	PROINFRA	1.166.134	0,1%
17	RENEGOCIACION AGROPECUARIA	492.956	0,1%
	Total general	818.393.409	100,0%

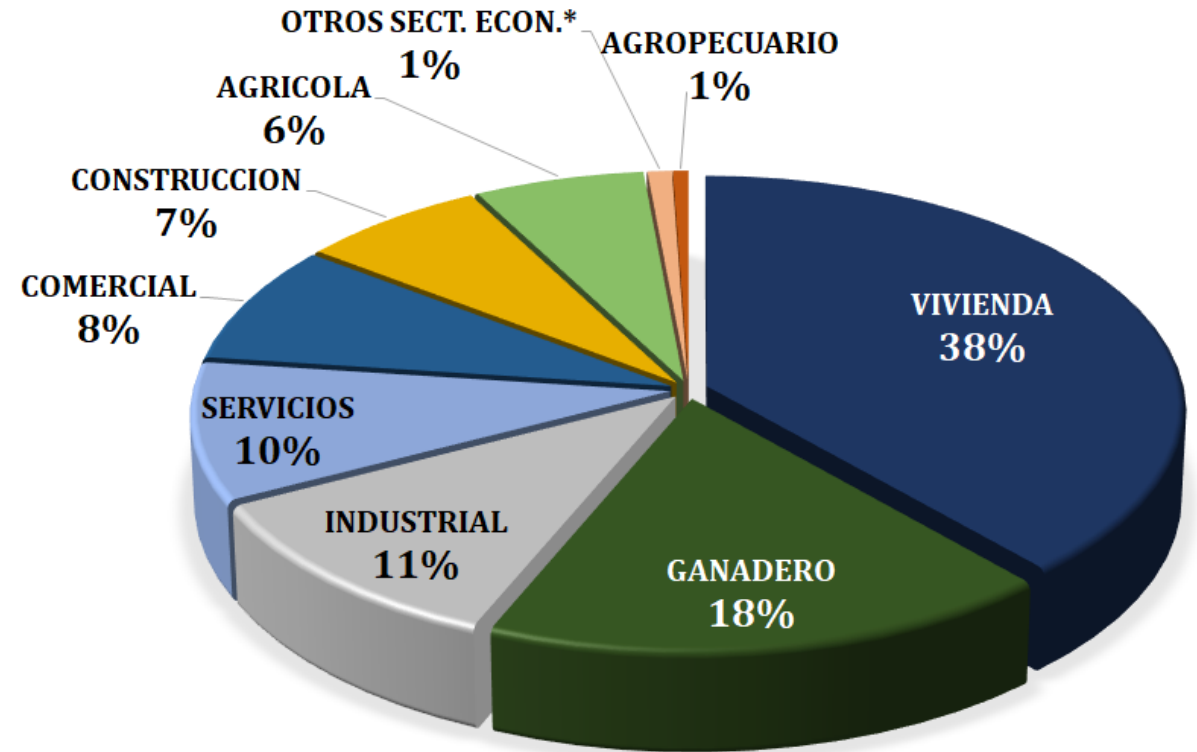
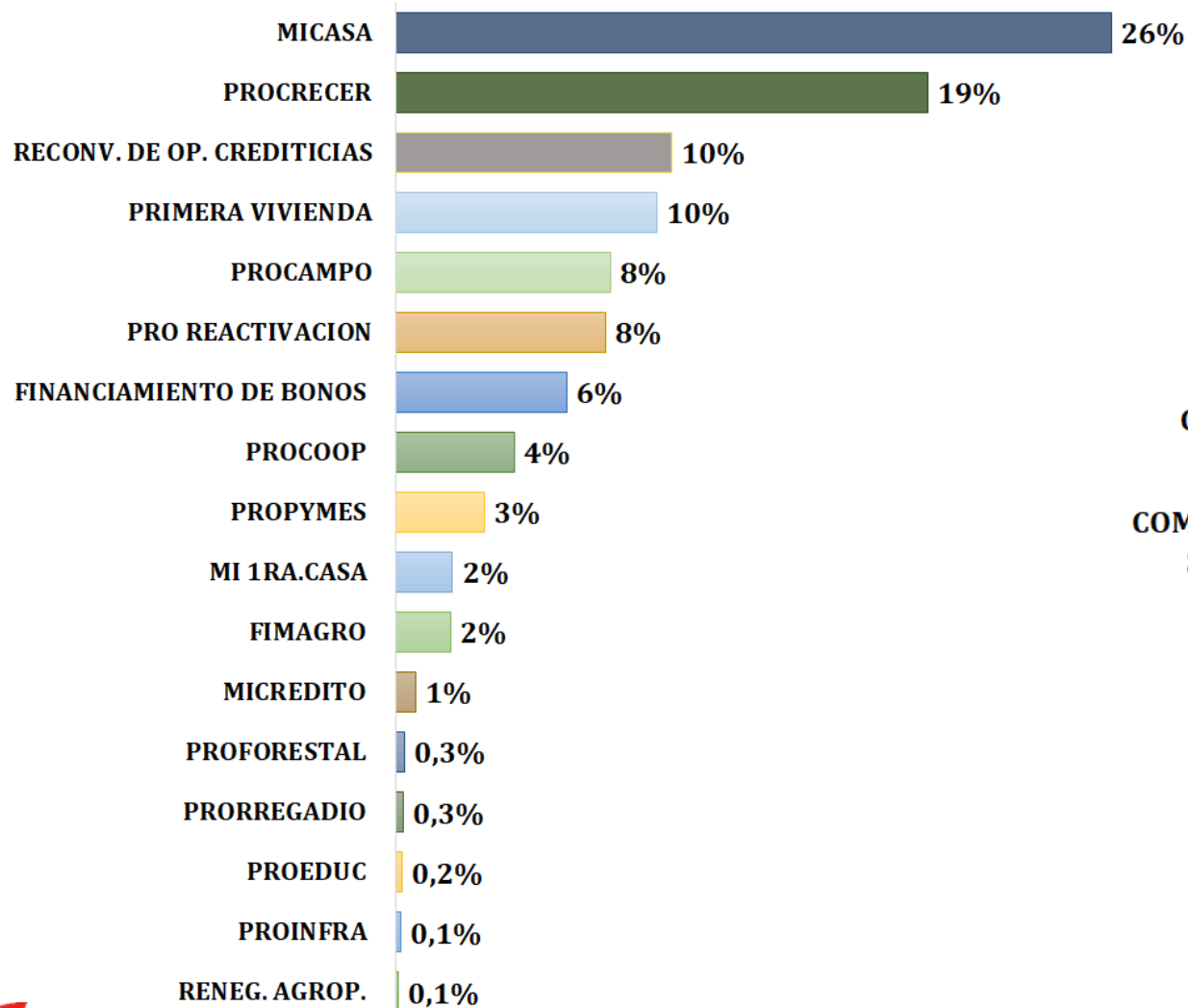
	TIPO DE ENTIDAD	MONTO USD	PART. %
1	BANCOS	625.281.305	76,4%
2	COOPERATIVA- Ay C	90.478.443	11,1%
3	COOPERATIVA-PROD	69.943.273	8,5%
4	FINANCIERAS	32.690.388	4,0%
	Total general	818.393.409	100,0%

	SECTORES	MONTO USD	PART. %
1	VIVIENDA	314.860.487	38,5%
2	GANADERO	146.440.732	17,9%
3	INDUSTRIAL	90.479.481	11,1%
4	SERVICIOS	78.754.612	9,6%
5	COMERCIAL	67.907.553	8,3%
6	CONSTRUCCION	56.508.402	6,9%
7	AGRICOLA	51.373.254	6,3%
8	OTROS SECT. ECON.*	7.353.921	0,9%
9	AGROPECUARIO	4.714.968	0,6%
	Total general	818.393.409	100,0%

* Otros Sectores Económicos: Forestal, Educación, Minas y Energía

Cartera de Créditos AFD

Total USD 818.393.409



* Otros Sectores Económicos: Forestal, Educación, Minas y Energía

Cartera de Créditos AFD

Total USD 818.393.409



Cartera de Créditos de la AFD en USD

Tipo de IFI	JUNIO 2020	DICIEMBRE 2020	MAYO 2021	JUNIO 2021	Var. Mensual %	Var. % Dic20 vs Jun21	Var. % Jun20 vs Jun21
Bancos	665.061.969	654.947.013	629.062.470	625.281.305	-0,60%	-4,53%	-5,98%
Cooperativas	121.490.633	153.449.231	158.300.533	160.421.716	1,34%	4,54%	32,04%
Financieras*	31.304.575	35.219.370	32.519.969	32.690.388	0,52%	-7,18%	4,43%
Total	817.857.177	843.615.615	819.882.972	818.393.409	-0,18%	-2,99%	0,1%

* Incluye al Fondo Ganadero

Tasas AFD otorgadas a las Instituciones Financieras Intermediarias (IFIs)

Moneda: Guaraníes

Nº	Productos Crediticios de la AFD	2.020	2.021	%
1	Primera Vivienda			
2	Tasa IFI hasta 6,90%	5,00%	4,00%	▼-1,0%
3	Tasa IFI hasta 8,90%	5,50%	5,00%	▼-0,5%
4	MiCasa	7,25%	6,90%	▼-0,3%
5	Procoop	7,00%	6,75%	▼-0,3%
6	Procoop Vivienda	7,25%	6,90%	▼-0,3%
7	Procoop Pymes	6,25%	6,25%	▬ 0,0%
8	Procoop Forestal	5,75%	5,50%	▼-0,3%
9	Fimagro	8,00%	7,50%	▼-0,5%
10	ProCrecer	6,75%	6,25%	▼-0,5%
11	Financiamiento de Bonos	6,75%	6,25%	▼-0,5%
12	ProCampo	7,00%	6,75%	▼-0,3%
13	Recomposición de Inversiones por Incendios		5,75%	
14	ProRegadío	7,00%	6,50%	▼-0,5%
15	ProPymes	6,25%	6,25%	▬ 0,0%
16	ProInfra	7,50%	7,00%	▼-0,5%
17	ProForestal	5,75%	5,50%	▼-0,3%
18	MiCrédito	8,00%	7,50%	▼-0,5%
19	ProEduc	7,00%	6,50%	▼-0,5%
20	Prodesi	6,00%	5,75%	▼-0,3%
21	Reconversión de Operaciones	6,50%	6,50%	▬ 0,0%
22	ProReactivación	5,50%	5,50%	▬ 0,0%

Moneda: Dólares

Nº	Productos Crediticios de la AFD	2.020	2.021	%
1	MiCasa	5,75%	2,95%	▼-2,8%
2	Procoop	5,00%	2,95%	▼-2,1%
3	Procoop Vivienda	5,75%	2,95%	▼-2,8%
4	Procoop Pymes	5,00%	2,95%	▼-2,1%
5	Procoop Forestal	4,25%	2,95%	▼-1,3%
6	Fimagro	5,00%	2,95%	▼-2,1%
7	ProCrecer	5,00%	2,95%	▼-2,1%
8	ProCampo	5,00%	2,95%	▼-2,1%
9	ProRegadío	5,00%	2,95%	▼-2,1%
10	ProPymes	5,00%	2,95%	▼-2,1%
11	ProInfra	5,00%	2,95%	▼-2,1%
12	ProForestal	4,25%	2,95%	▼-1,3%
13	MiCrédito	5,00%	2,95%	▼-2,1%
14	ProEduc	4,75%	2,95%	▼-1,8%
15	Prodesi	5,75%	2,95%	▼-2,8%
16	Reconversión de Operaciones	4,50%	2,95%	▼-1,6%
17	ProReactivación	4,50%	2,95%	▼-1,6%

PROMEDIO DE PLAZO y TASAS



Promedio de Tasa de Interés Anual y Plazos Detallados por Productos

Guaraníes			
Productos	Plazo	Tasa AFD	Tasa IFI
MICREDITO	2,7	7,9	20,4
PROCOOP	9,6	6,9	10,4
PROCRECER	8,4	6,8	10,6
RECONV. DE OP. CREDITICIAS	4,6	5,9	12,0
PROCAMPO	8,2	7,0	11,4
PROEDUC	5,3	6,9	10,4
PROFORESTAL	9,2	5,8	9,7
PROPYMES	8,2	6,4	11,2
MICASA	12,2	7,3	10,6
PRIMERA VIVIENDA	15,4	5,2	8,4
PRO REACTIVACION	5,5	5,1	10,5
Promedio Ponderado	7,3	6,0	11,0

Dólares			
Productos	Plazo	Tasa AFD	Tasa IFI
MICREDITO	1,9	5,0	11,7
PROCOOP	4,2	4,9	9,1
PROCRECER	11,3	5,0	8,5
RECONV. DE OP. CREDITICIAS	3,5	4,5	10,9
FIMAGRO	3,9	5,0	8,4
Promedio Ponderado	4,8	4,7	10,4

Periodo: JULIO 2020 a JUNIO 2021

Los promedios fueron calculados en base a las operaciones desembolsadas a las Entidades Financieras en el periodo mencionado.